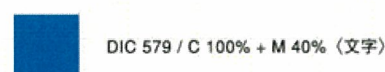
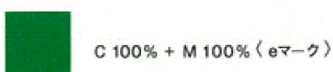


■ロゴマークの色指定について■

ロゴマーク及びロゴマークと呼びかけ文を組み合わせる際には、指定された色で表示してください。カラー印刷時や映像上の背景色との関係で、指定色の視認性が悪い場合に限り、白（白ヌキ）で表示することができます。

1. 特色・4色使用

カラーで視認可能な場合は、下記の指定色を使用してください。



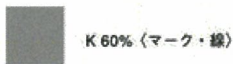
2. 単色・白ヌキ使用

背景が有彩色で、ロゴマーク及びロゴマークと呼びかけ文が見にくい場合は、背景（色ベタ・写真・映像等）に対してマーク・線・文字ともにすべて白ヌキで使用してください。




3.モノクロ使用

モノクロで表現する場合は、下記の指定色を使用してください。




K 60% (マーク・線)



K 100% (文字)

4. 白ヌキ使用

背景(色ベタ・写真・映像等)が濃い場合は、マーク・線・文字ともにすべて白ヌキで使用してください。




5. 使用サイズによる変更


マークの地球の部分が 13mm 以下のサイズで使用する場合は、マーク・線・文字ともにスミ100%、及び、特色100%。



地球の部分のサイズを 13mm 以下で使用する場合はすべてスミ100%、及び、特色100%



スミ100%



特色 (例: DIC F273)100%

6. その他の場合は、個別案件ごとにご相談下さい。